



ТЕРРИТОРИАЛЬНЫЙ ОРГАН
ФЕДЕРАЛЬНОЙ СЛУЖБЫ
ГОСУДАРСТВЕННОЙ СТАТИСТИКИ
ПО ПЕНЗЕНСКОЙ ОБЛАСТИ

Демографическая ситуация в Пензенской области



за январь-сентябрь 2023 года



ТЕРРИТОРИАЛЬНЫЙ ОРГАН
ФЕДЕРАЛЬНОЙ СЛУЖБЫ
ГОСУДАРСТВЕННОЙ СТАТИСТИКИ
ПО ПЕНЗЕНСКОЙ ОБЛАСТИ

Демографическая ситуация

в Пензенской области

за январь-сентябрь 2023 года

- 01 Естественное движение населения
- 02 Число зарегистрированных родившихся
- 03 Число родившихся по очередности рождения
- 04 Число зарегистрированных умерших
- 05 Число зарегистрированных браков
- 06 Число зарегистрированных разводов
- 07 Общие итоги миграции населения
- 08 Число прибывших в Пензенскую область
- 09 Число выбывших из Пензенской области
- 10 Международная миграция населения

* Ежемесячные данные оперативной статистики





ЕСТЕСТВЕННОЕ ДВИЖЕНИЕ НАСЕЛЕНИЯ

Показатели естественного движения населения

за январь-сентябрь 2023 года

-7,5 тыс. чел.

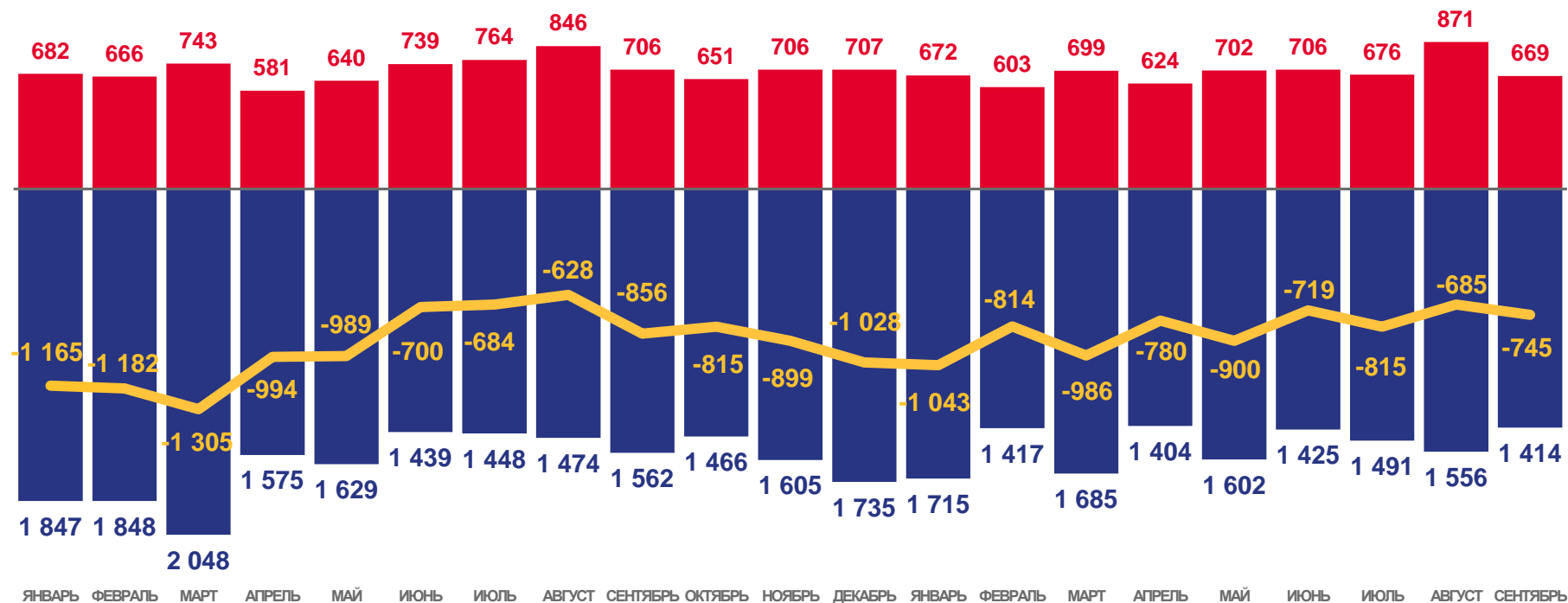
Естественный прирост (убыль) населения

6,2 тыс. чел.

Число родившихся

13,7 тыс. чел.

Число умерших



2022

2023

■ Число родившихся

■ Число умерших

— Естественный прирост





ЧИСЛО ЗАРЕГИСТРИРОВАННЫХ РОДИВШИХСЯ

ЧЕЛОВЕК

Рождаемость

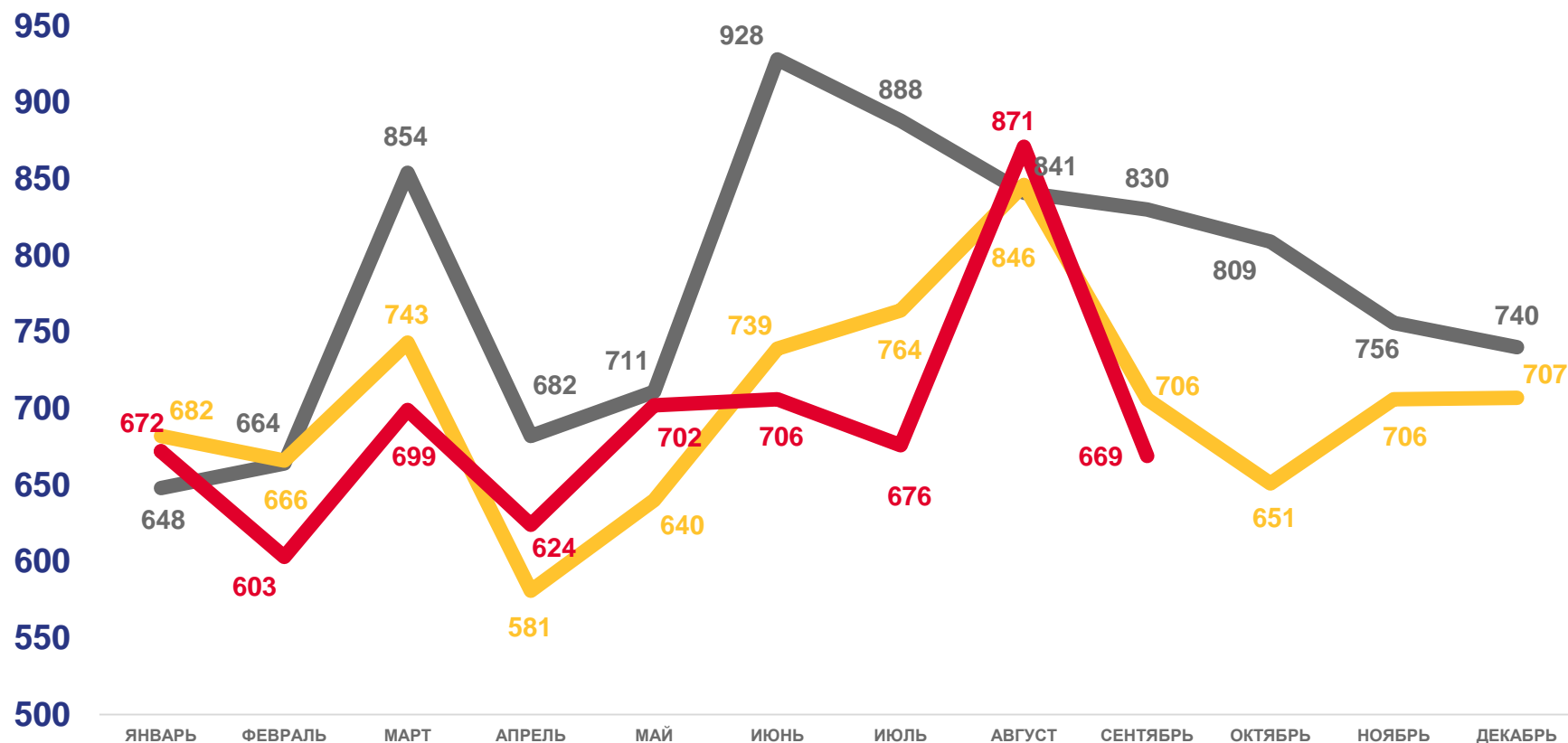
за январь-сентябрь 2023 года

6,2 тыс. чел.

Число зарегистрированных родившихся

-2,3%

Изменение к январю-сентябрю 2022 года



2023

2022

2021





ЧИСЛО РОДИВШИХСЯ ПО ОЧЕРЕДНОСТИ РОЖДЕНИЯ ЧЕЛОВЕК

Рождаемость

за январь-сентябрь 2023 года

2 512

Первыми

2 189

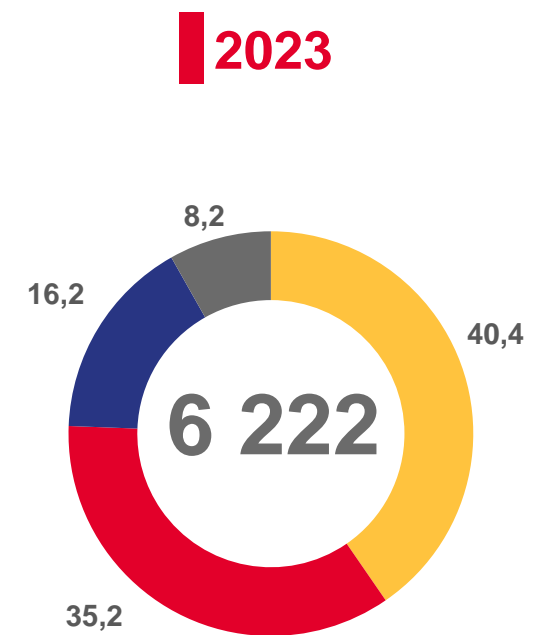
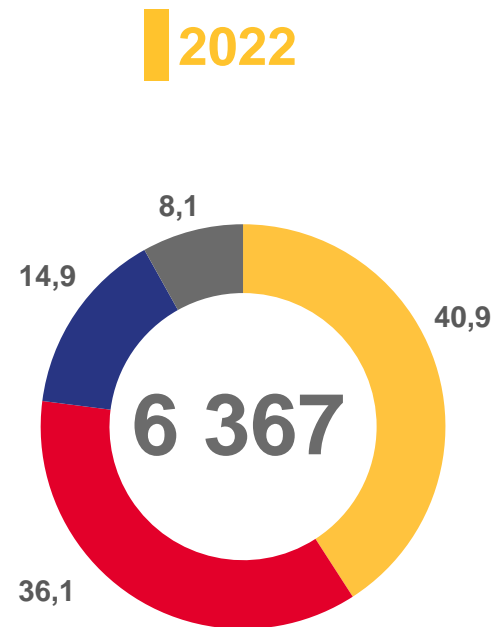
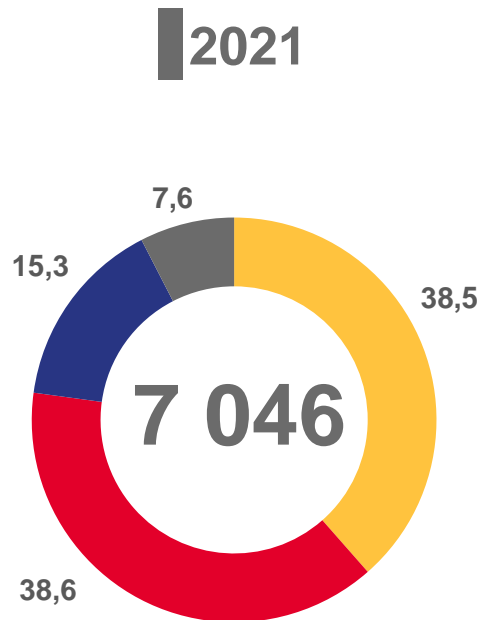
Вторыми

1 012

Третьими

509

Четвертыми и последующими



● Первыми
● Вторыми

● Третьими
● Четвертыми и последующими





ЧИСЛО ЗАРЕГИСТРИРОВАННЫХ УМЕРШИХ

ЧЕЛОВЕК

Смертность

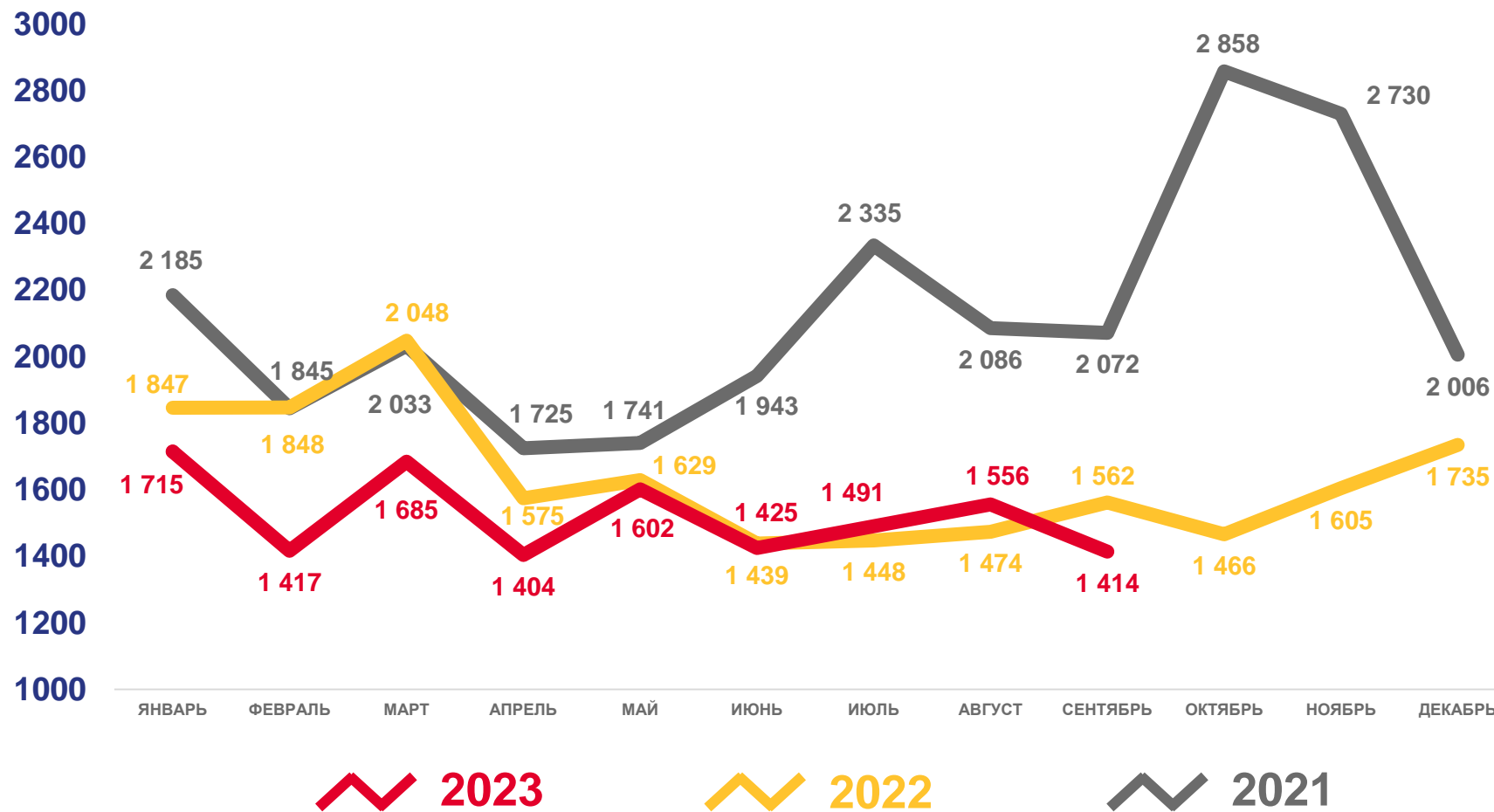
за январь-сентябрь 2023 года

13,7 тыс. чел.

Число зарегистрированных умерших

-7,8%

Изменение к январю-сентябрю 2022 года





ЧИСЛО ЗАРЕГИСТРИРОВАННЫХ БРАКОВ

ЕДИНИЦ

Брачность

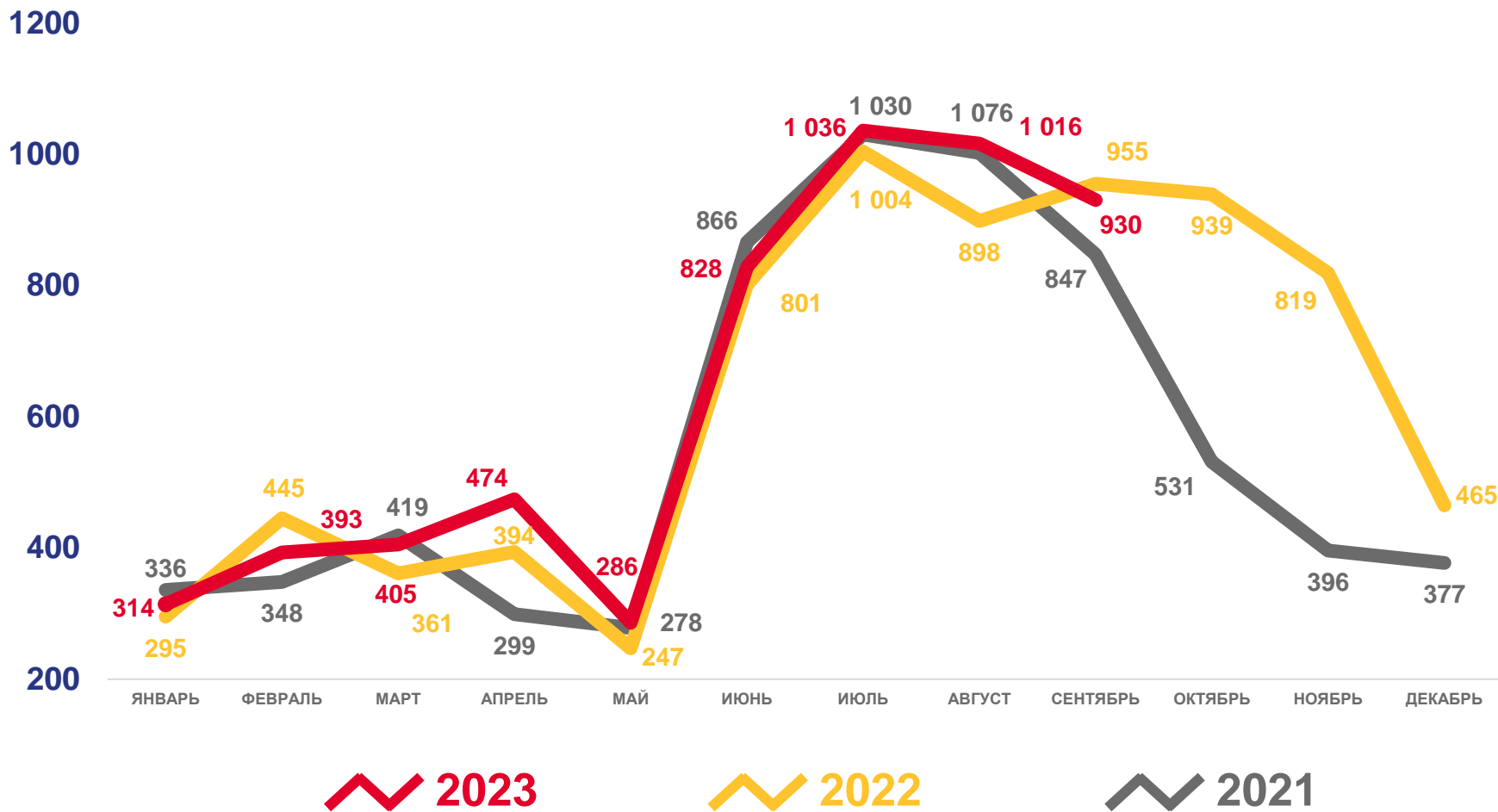
за январь-сентябрь 2023 года

5 682

Число зарегистрированных браков

+5,2%

Изменение к январю-сентябрю 2022 года





ЧИСЛО ЗАРЕГИСТРИРОВАННЫХ РАЗВОДОВ

ЕДИНИЦ

Разводимость

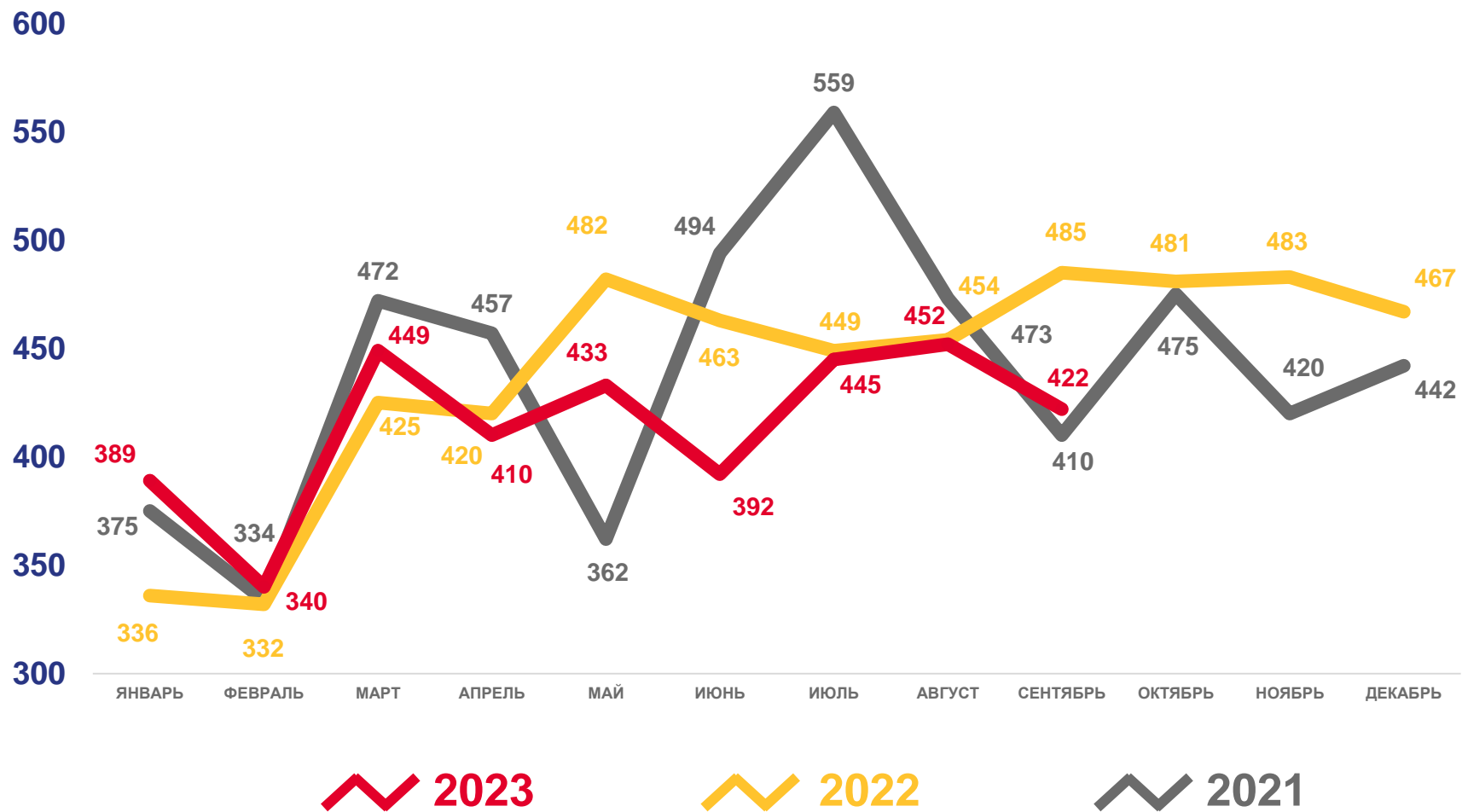
за январь-сентябрь 2023 года

3 732

Число зарегистрированных разводов

-3,0%

Изменение к январю-сентябрю 2022 года





ОБЩИЕ ИТОГИ МИГРАЦИИ НАСЕЛЕНИЯ

ЧЕЛОВЕК

Миграция населения

за январь-сентябрь 2023 года

18,4 тыс. чел.

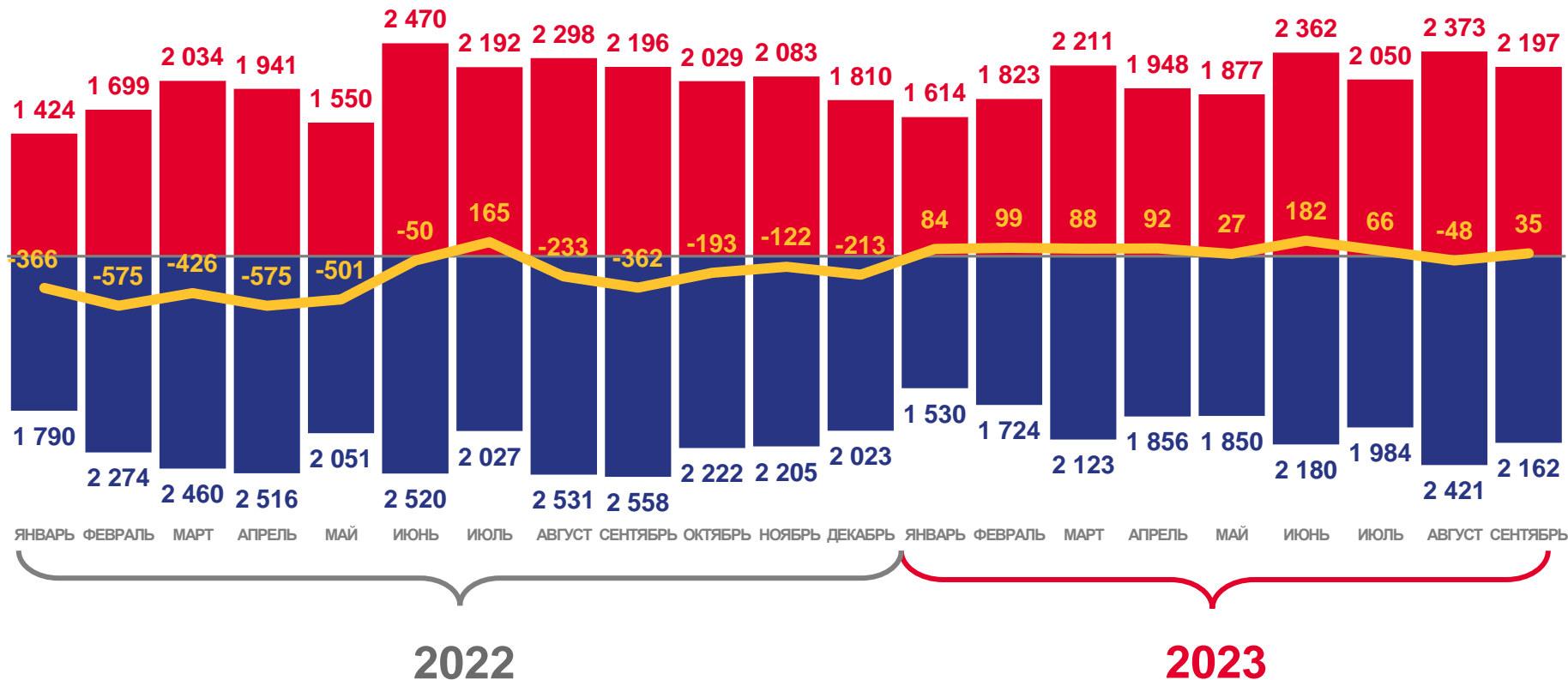
Число прибывших

17,8 тыс. чел.

Число выбывших

0,6 тыс. чел.

Миграционный прирост населения



Прибывшие



Выбывшие



Миграционный прирост (убыль)





ЧИСЛО ПРИБЫВШИХ В ПЕНЗЕНСКУЮ ОБЛАСТЬ

ЧЕЛОВЕК

(ВНЕШНЯЯ МИГРАЦИЯ)

Миграция населения

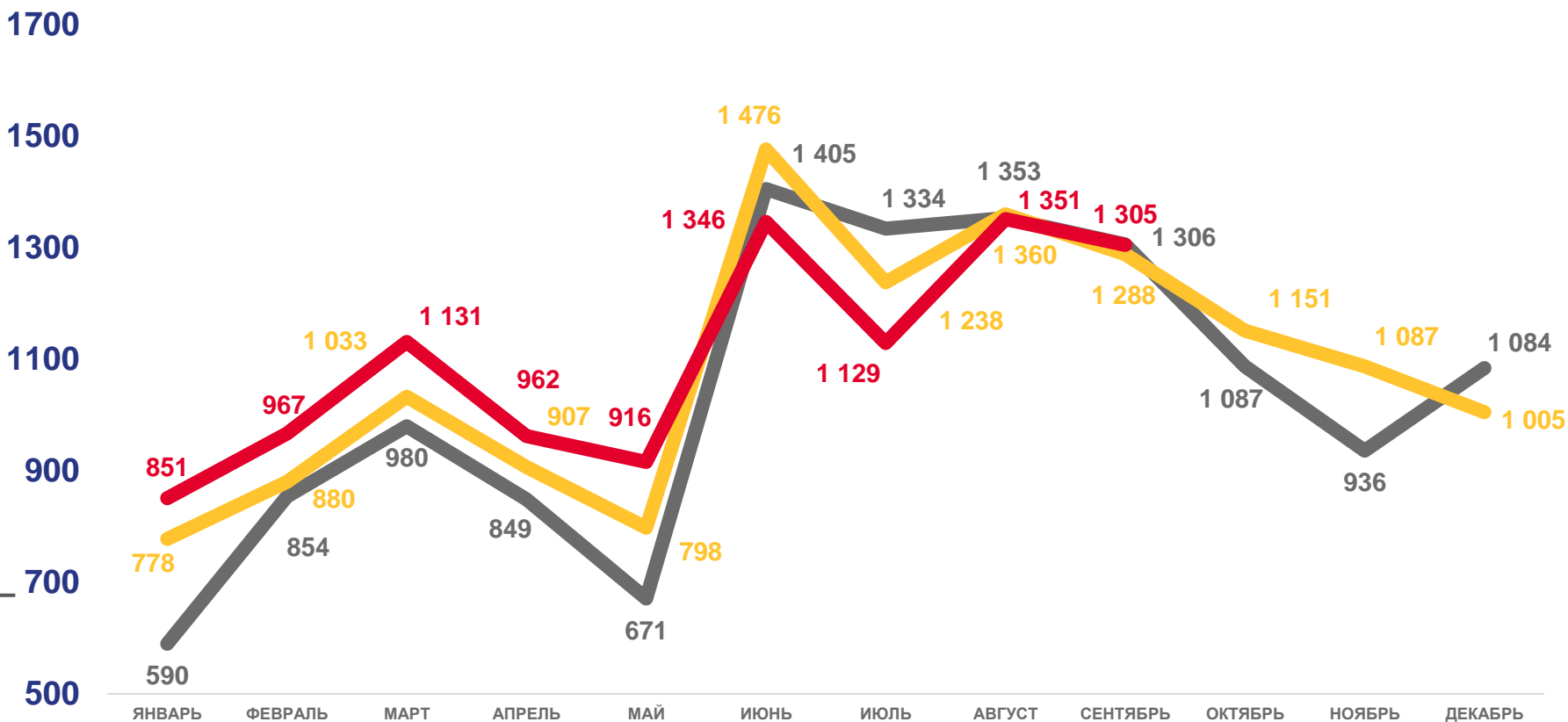
за январь-сентябрь 2023 года

10,0 тыс. чел.

Число прибывших

+2,0%

Изменение к январю-сентябрю 2022 года



2023

2022

2021





ЧИСЛО ВЫБЫВШИХ ИЗ ПЕНЗЕНСКОЙ ОБЛАСТИ

ЧЕЛОВЕК

(ВНЕШНЯЯ МИГРАЦИЯ)

Миграция населения

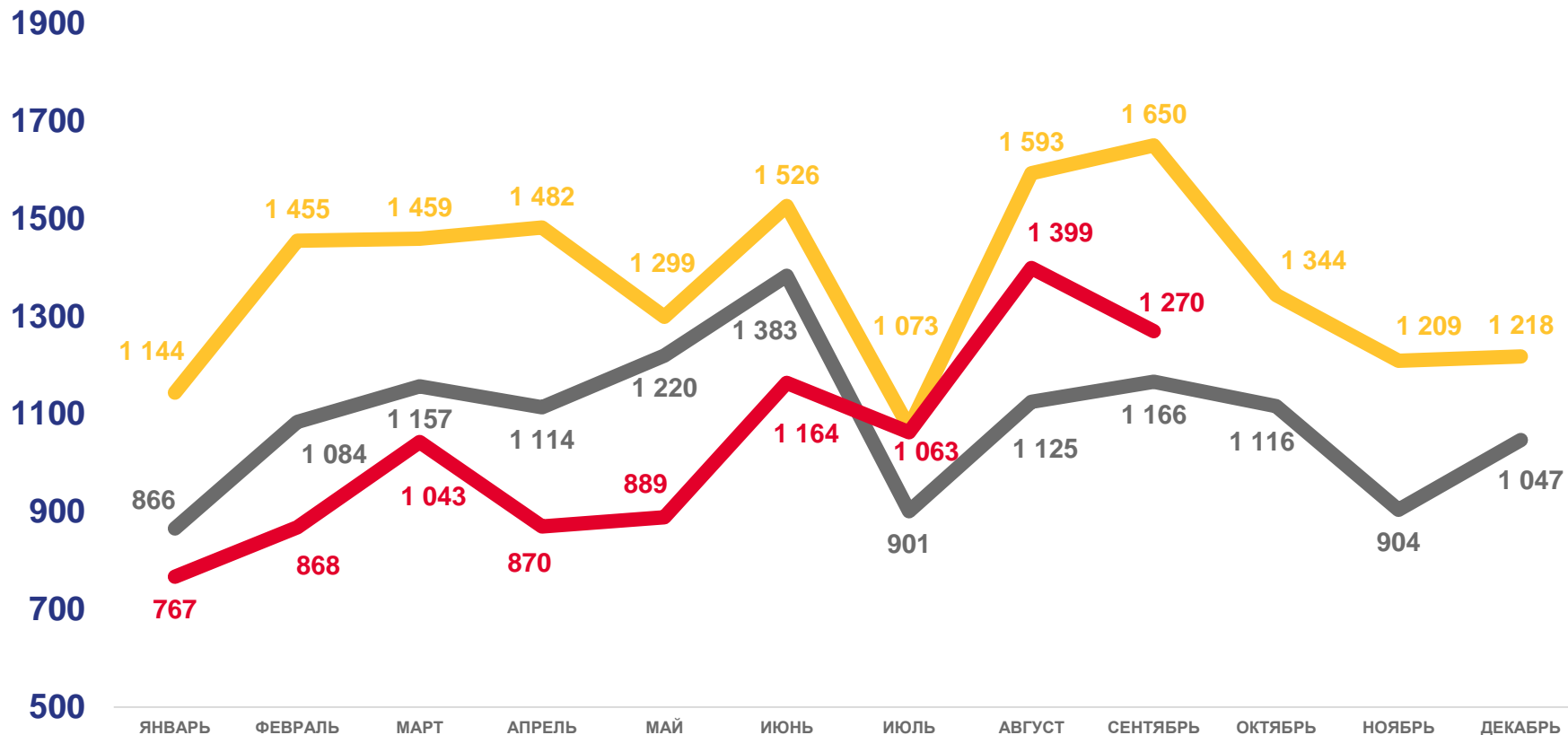
за январь-сентябрь 2023 года

9,3 тыс. чел.

Число выбывших

-26,4%

Изменение к январю-сентябрю 2022 года



2023

2022

2021





МЕЖДУНАРОДНАЯ МИГРАЦИЯ НАСЕЛЕНИЯ

ЧЕЛОВЕК

Показатели международной миграции населения

За январь-сентябрь 2023 года

2,9 тыс. чел.

Число прибывших

1,9 тыс. чел.

Число выбывших

1,0 тыс. чел.

Миграционный прирост населения

